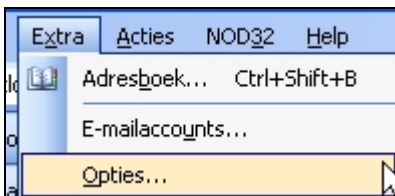


Feestdagen in Outlook agenda

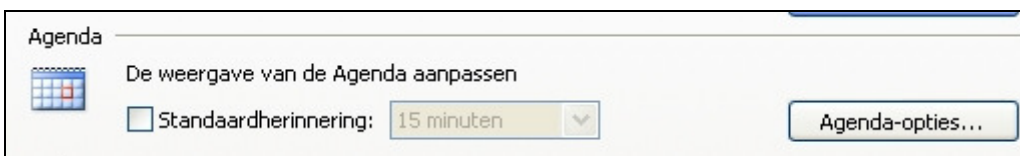
U bent niet de eerste die een afspraak in de agenda zet op 2^e pinksterdag of op Hemelvaartsdag. Dit is eenvoudig te voorkomen door alle feestdagen in de agenda te zetten. Hiervoor is een standaard optie in Outlook aanwezig.

Werkwijze

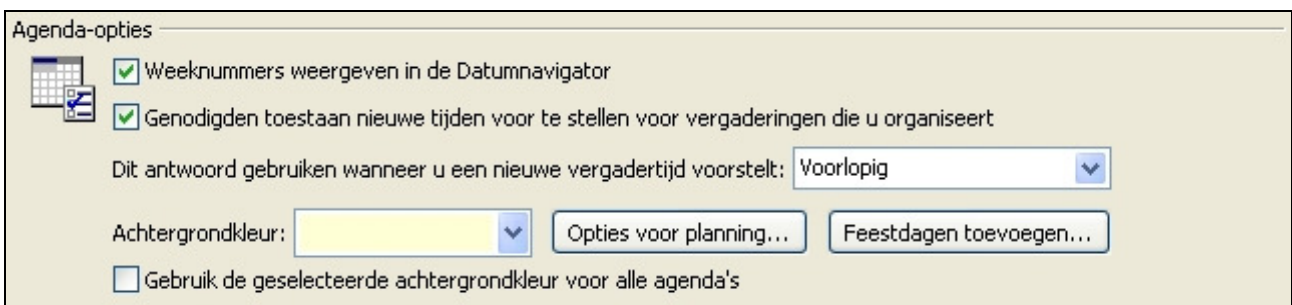
1. Open >> **Microsoft Outlook**



2. Kies >> **Extra >> Opties**



3. Klik op >> **Agenda opties**



4. Klik op de knop >> **Feestdagen toevoegen**



5. Selecteer het gewenste land of gewenste landen
6. Klik op >> **OK**
7. Outlook zet nu de feestdagen in de agenda